

全日本大学女子野球選手権大会  
出場チーム 各位

全日本大学女子野球選手権大会  
(魚津市実行委員会) 事務局

第 39 回全日本大学女子野球選手権大会  
チーム紹介映像ご提供のお願い

時下、ますますご清祥のこととお喜び申し上げます。

平素は「全日本大学女子野球選手権大会」の開催にあたり、多大なる御協力をいただき厚くお礼申し上げます。

さて、標記大会では、広報活動の一環として 公式 SNS (Instagram・Facebook) を用いた 出場チームのご紹介をさせていただきたいと考えております。

つきましては、練習等でお忙しいところ大変恐縮ですが、出場チーム紹介の素材となる映像の提供にご協力いただきたく、下記のとおりにお願い申し上げます。

記

1. 内容 ※別紙資料もご覧ください

- ◇ 今大会に向けたチームの意気込み、チーム紹介を約 1 分でまとめる予定です。
- ◇ キャプテンの方に代表して出演いただき、最後にチームメイトで集合ショットをお願いします。
- ◇ キャプテンのコメント部分に映像をかぶせるため、2 種類以上 練習風景の撮影をお願いします。

2. 撮影の仕方

- ① スマートフォンの動画撮影機能を使い、カメラ(携帯)を横向きにして 撮影をお願いします。
- ② 撮影されたデータはそのままパソコンにコピーし、ギガファイル便等のファイル転送サービスを使い、オリジナルデータのまま事務局までお送りください。

3. 提出について

- ◇ 提出先：w-baseball@spo-uozu.com (大会事務局代表メール)
- ◇ 提出〆切：7月31日(木)

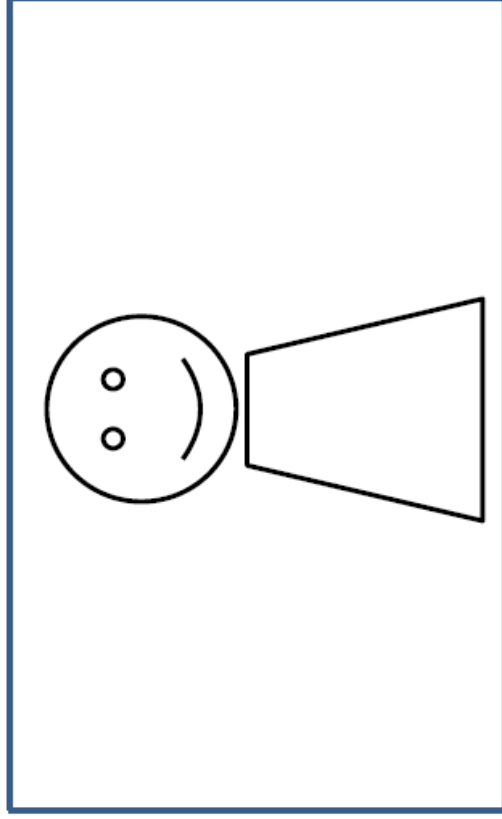
以上

全日本大学女子野球選手大会事務局 [魚津市実行委員会]

〒937-0066 富山県魚津市北鬼江 2898-3 ありそドーム内  
TEL：0765-23-6550 (直通)  
MAIL：w-baseball@spo-uozu.com  
(ありそドーム TEL/FAX：0765-23-9800/0765-23-9802)


## 【チーム紹介映像の撮影について】

### ①チーム紹介・大会での目標



※キャプテンの1ショット

### ②チームメイトの集合ショット



<ポイント>

- ・キャプテンのワンショットをお願いします
- ・話始める前、話し終わったあとに5秒間そのまま回してください

<コメント>

①〇〇大学です。1年生〇人、2年生〇人、3年生〇人、4年生〇人、合わせて〇人で活動しています。

②私たちのチームは、~~~~(良いところや特徴) です。

③今大会での目標は、~~~~です。

<コメント>

〇〇大学、頑張るぞ、オー!

※コメントはお任せします。大勢で元気よく、気合が伝わるようにお願いします。自由にアクションを入れてもらっても構いません。

<お願い>


**基礎練習、バッティング、ノック、投球練習等、最低2種類の練習の様子を撮影してください。コメントにかぶせて使用します。特にコメントを話してもらう必要はありません。**

# ギガファイル便の使い方

スマートフォン(iPhone)での操作を例に説明します。

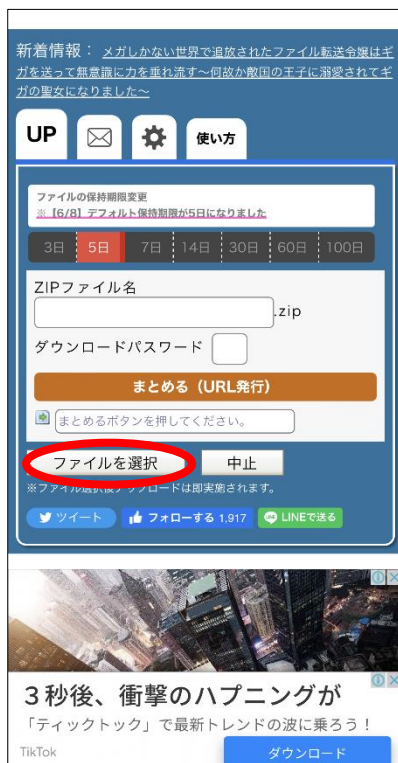
- \* PCから動画をアップロードする場合も、手順は大体同じです。
- \* ほかに普段利用しているファイル転送サービスがある場合は、そちらを使っても構いません。

① ギガファイル便(<https://gigafile.nu/>)をブラウザで開きます。

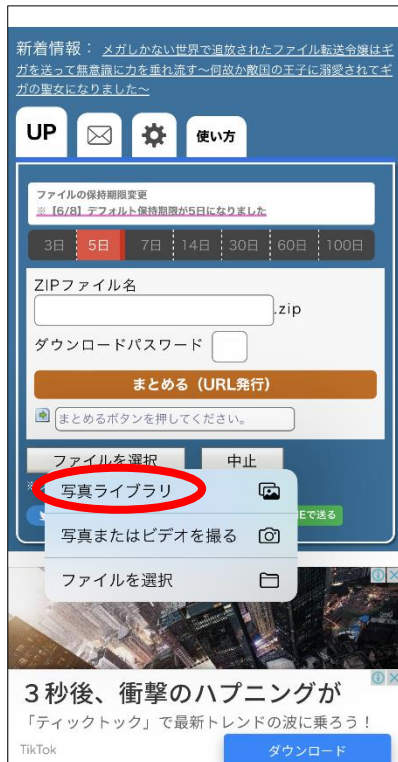


② 動画をアップロードします。

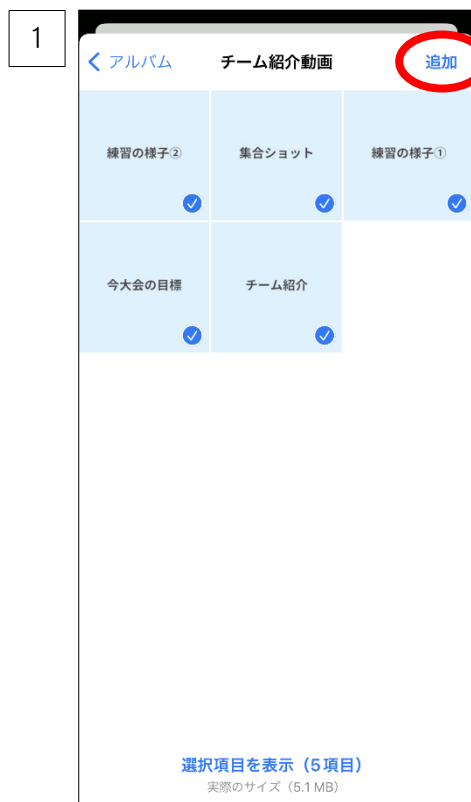
下にスクロールすると「**ファイルを選択**」ボタンが出てきます。



「ファイルを選択」ボタンを押し、任意の項目を選択して動画をアップロードします。  
ここでは、**写真ライブラリ**からアップロードする場合の手順を説明します。



1. スマートフォンの写真ライブラリから、送りたい動画を選択し、「**追加**」を押します。  
\* 動画はイメージです。皆さんがサムネイルやテロップ等の動画編集をする必要はありません。
2. ギガファイル便へのアップロードが始まります。  
アップロードの進行状況が「**完了!**」になったら、アップロードができたことになります。



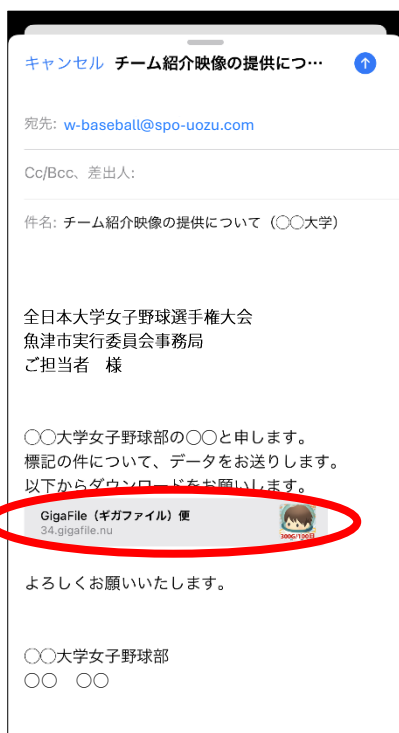
③ ダウンロード用の URL を発行します。

1. 下にスクロールすると「まとめる(URL発行)」ボタンが出てきます。
2. 「まとめる(URL発行)」を押すと、ポップアップが出てくるので「閉じる」を押します。
3. 「まとめる(URL発行)」の下に、発行された URL が表示されます。URL を選択して、コピーしておきます。



④ ダウンロード用の URL をメールで送ります。

大会事務局宛にメールを作成し、文中に先ほどコピーしておいたダウンロード用の URL を貼り付けます。  
その他、任意の文章を入力し、メールを送信してください。



メールの送信完了が確認できたら、動画をアップロードしたページは閉じて大丈夫です。